



Nota Introdutória

As notas que a seguir se apresentam visam contribuir para um melhor entendimento dos mapas de prestação de contas definidos no ponto 2 do Decreto-Lei nº 54-A/99, bem como pela Resolução nº 2/2001, Resolução nº 26/2013, Resolução nº 31/2013 e Resolução nº 37/2014 do Tribunal de Contas.

As demonstrações financeiras relativas ao exercício 2014 foram preparadas de acordo com os princípios contabilísticos geralmente aceites previstos no Plano Oficial de Contabilidade para as Autarquias Locais – POCAL.

Assim, a esquematização seguida respeita a numeração definida no ponto 8 do POCAL, salvo os pontos não aplicáveis para o presente exercício.

As notas 8.2.1; 8.2.5; 8.2.10; 8.2.11; 8.2.13; 8.2.14; 8.2.17; 8.2.18; 8.2.19; 8.2.20; 8.2.21; 8.2.24 e 8.2.30 não estão explicitados no documento por não terem conteúdo ou qualquer informação relevante.

8.2.2 – Indicação e Comentário das contas do Balanço e Demonstração de Resultados cujos conteúdos não sejam comparáveis com o do exercício anterior.

Com o propósito de corrigir situações reportadas a exercícios económicos anteriores foram efetuados, em 2015, na conta 59 – resultados transitados - alguns ajustamentos/correções.

Os ajustamentos/correções resume-se como se segue:

Handwritten signatures and initials, including the acronym ELBA.

**Conta 59 - Resultados Transitados:**

Descritivo	Valores	Contrapartida
Regularização do valor do IVA que tinha sido relevado como custo em exercícios anteriores, mas que foi considerado como dedutível no pedido de reembolso IVA efetuado, em 2015, pelo Município.	19.624,89 €	Estado e Outros Entes Públicos – Iva a recuperar
Total a crédito	19.624,89 €	
Regularização de amortizações de anos anteriores – da obra: Rede de Drenagem de Águas Residuais e Pluviais da Zona Sul Mamarrosa que estava na contabilidade como imobilizado em curso, mas que já tinha sido concluído no ano 2009, tendo sido transferido, em 2015, para a conta imobilizado corpóreo.	184.757,45€	Imobilizado - Amortizações
Correção da diferença entre o valor registado, em anos anteriores do contrato promessa de compra e venda e o valor de escritura de venda, em 2015, dos Lotes 3 e 4 da Zona industrial de Vila Verde - Cooplenorte	59.097,50 €	Cliente - Cooplenorte
Regularização de valores de anos anteriores que estavam relevados a débito na conta 26.8.8.6 – Débitos a Fornecedores que foram considerados irrecuperáveis.	78.436,08 €	Outros Devedores e Credores
Total a débito	322.291,03€	
Total líquido	302.666,14 €	

8.2.3- Critérios valorimétricos utilizados

Os processos de identificação, classificação e valorização dos bens municipais, resultaram da aplicação dos critérios definidos, no ponto 4 do POCAL, no Cadastro e Inventário dos Bens do Estado – CIBE, e nos critérios resultantes da aplicação do Regulamento de Inventário e Cadastro do Património, aprovado pela Assembleia Municipal, em sessão extraordinária de 17/07/1998.

Assim, os critérios valorimétricos utilizados foram os seguintes:



Imobilizado

Os critérios valorimétricos, utilizados nas contas de Imobilizado, foram os consagrados no ponto 4.1 do POCAL.

O ativo imobilizado, incluindo os investimentos adicionais, foi valorizado ao custo de aquisição ou produção. O custo de aquisição é determinado pela soma do respetivo preço de compra com os gastos suportados direta ou indiretamente para o colocar no seu estado atual. O custo de produção de um bem determina-se pela soma dos custos das matérias-primas e outros materiais diretos consumidos, da mão-de-obra direta e de outros gastos gerais de fabrico necessariamente suportados para o produzir e colocar no estado em que se encontra.

Tratando-se de ativos do imobilizado obtidos a título gratuito considera-se o valor resultante da avaliação ou o valor patrimonial definidos nos termos legais ou, caso não exista disposição aplicável, o valor resultante da avaliação segundo critérios técnicos que se adequem à natureza desses bens.

Os bens de domínio público são incluídos no ativo imobilizado da autarquia local responsável pela sua administração ou controlo, estejam ou não afetos à sua atividade operacional. A valorização destes bens é efetuada, sempre que possível, ao custo de aquisição ou ao custo de produção, sendo nos restantes casos aplicado o disposto no nº 4.1.6. do POCAL.

As imobilizações incorpóreas foram valorizadas pelo seu custo de aquisição.

Os elementos constitutivos do ativo imobilizado foram objeto de uma amortização sistemática.


As amortizações do Exercício foram calculadas pelo método das quotas constantes, por duodécimos, utilizando as taxas previstas no Cadastro e Inventário dos Bens do Estado – CIBE. As despesas de investigação e desenvolvimento, são amortizadas no prazo máximo de 5 anos.

Os investimentos financeiros encontram-se valorizados ao preço de aquisição.

Existências

As existências foram valorizadas ao custo de aquisição, sendo as saídas de armazém – consumos - calculados ao custo médio, utilizando-se o sistema de inventário permanente.

As matérias-primas, subsidiárias e de consumo detidas pelo Município em **31/12/2015** incluem, nomeadamente, materiais e artigos utilizados na construção e manutenção dos equipamentos municipais e espaços públicos, peças e acessórios destinados a reparação de viaturas e equipamento, combustíveis e diverso material de economato, bem como outros artigos de uso corrente, sendo o seu valor repartido da seguinte forma:



Handwritten signatures and the name ELSA are present at the bottom of the page.



DESIGNAÇÃO	VALOR
Matérias-primas	16.351,20 €
Materiais diversos	3.746,05 €
Material de escritório	12.597,40 €
Combustíveis	7.855,48 €
Ferramentas e Utensílios	1.674,50 €
Material de higiene e limpeza	1.955,05 €
Sinalização e Transito	12.504,99 €
Vestuário e artigos pessoais	674,44 €
Outros	6.996,05 €
TOTAL	64.355,16 €

Dividas de e a terceiros

As dívidas de terceiros e as dívidas a terceiros encontram-se expressas pelas importâncias constantes dos documentos que a titulam.

Não existem dívidas de e a terceiros em moeda estrangeira.

Relativamente, às dívidas de terceiros, em clientes está registado uma provisão para clientes de cobrança duvidosa.

A provisão foi constituída, em anos anteriores, através de uma conta de custos, e refere-se a dívidas de terceiros relativas a cobrança de água, saneamento e resíduos sólidos.

Disponibilidades

Os depósitos em Instituições Financeiras e as disponibilidades de caixa encontram-se expressos pelos montantes dos saldos de todas as contas de depósito e dos meios de pagamento, respetivamente, não existindo disponibilidades em moeda estrangeira.

Não existem títulos negociáveis nem outras aplicações de tesouraria

Acréscimos e Diferimentos de Custos e Proveitos Diferidos – Especialização do exercício

A Entidade regista, em regra, os seus custos e perdas, proveitos e ganhos de acordo com o princípio da especialização dos exercícios, sendo estes imputados ao exercício em que foram incluídos ou gerados, independentemente do seu pagamento ou recebimento.

Os proveitos diferidos são fundamentalmente os subsídios ao investimento, que são transferidos numa base sistemática para a conta 7983 – Proveitos e Ganhos Extraordinários – Transferência de Capital, à medida que forem contabilizadas as amortizações do imobilizado a que respeitam.



Provisões

A 31 de Dezembro de 2015, não existem provisões para riscos e encargos.

A 31 de Dezembro existe provisão para fazer face a clientes de cobrança duvidosa, constituídas nos termos estabelecidos no POCAL.

Assim foram constituídas provisões, no valor de 10.504,35 €, para fazer face aos riscos de cobrança das dívidas de terceiros, sendo a provisão constituída através de uma conta de custos (em anos anteriores), e refere-se a dívidas de terceiros relativas a cobrança de água, saneamento e resíduos sólidos.

8.2.4 – Todas as contas incluídas no Balanço e Demonstração de Resultados são originárias de operações em euros.

8.2.6 – A conta **43 – Imobilizado Incorpóreo** apresenta um saldo devedor de **135.568,23 €** sendo a sua composição a seguinte:

Designação	Valor
Elaboração do mapa do ruído do Plano de Pormenor da Zona Industrial de Vila Verde	13.980,00 €
Execução dos acrescentos de cartografia e ortofotomapas nas zonas indicadas dos concelhos envolvente de Oliveira do Bairro	27.234,80 €
Relatório Ambiental para a elaboração do Plano de Pormenor para a área envolvente (sul) a Zona Industrial de Vila Verde	4.680,00 €
Elaboração do Plano de Pormenor para a Área Envolvente (sul) a Zona Industrial de Vila Verde	7.599,00 €
Plano Municipal de Defesa da Floresta Contra Incêndios	7.220,84 €
Plano Operacional Municipal de Oliveira do Bairro	6.125,40 €
Cartografia Numérica	2.613,51 €
Plano Diretor Municipal	66.114,68 €
	135.568,23 €

O seu valor líquido contabilístico em 31/12/2015 é de 81.459,43 €

8.2.7 – Movimentos ocorridos nas rubricas do ativo imobilizado constante no Balanço e nas respetivas amortizações e provisões de acordo com os quadros que se anexam – **Ver anexos I e II**



8.2.8 – Cada uma das rubricas dos mapas atrás referidos está desagregada de modo a evidenciar o estabelecido no Plano Oficial de Contabilidade das Autarquias Locais (POCAL).

8.2.9 – Não existem custos incorridos no exercício respeitantes a empréstimos obtidos para financiar imobilizações, durante a construção que tenham sido capitalizados.

8.2.12 - Imobilizações corpóreas e em curso em poder de terceiros

Em Setembro de 2009 foi celebrado um Contrato de Gestão entre o Estado Português, os Municípios de Águeda, Albergaria-a-Velha, Aveiro, Estarreja, Ílhavo, Murtosa, Oliveira do Bairro, Sever do Vouga e Vagos e a Adra – Águas da Região de Aveiro, SA. Através deste contrato foi cedida à Adra a exploração e gestão dos serviços de distribuição de água para consumo público, bem como a recolha e tratamento de águas residuais, tendo sido afetos ao referido contrato um conjunto de infraestruturas

8.2.15 - Identificações dos bens de domínio público que não são objeto de amortizações e indicação das respetivas razões

De acordo com o artigo nº 36 do Cadastro e Inventário dos Bens do Estado – CIBE, não são sujeitos a amortizações os seguintes bens:

- Bens móveis de natureza cultural;
- Animais que se destinem à alimentação
- Veículos automóveis antigos com relevância histórica;
- Capital arbóreo;
- Bens imóveis que pela sua complexidade ou particularidade apresentem dificuldades técnicas inultrapassáveis de inventariação;
- Bens imóveis que se valorizem pela sua raridade;
- Terrenos.

Assim, no ativo imobilizado constam os seguintes bens enquadrados nestas circunstâncias:

- Os terrenos
- Bens imóveis de natureza cultural, com interesse histórico evidenciado na conta 45.5
- Bens do Património Histórico.



8.2.16 – Designação e sede das entidades participadas, com indicação da parcela detida, bem como do capital próprio e do resultado do exercício em cada uma dessas entidades.

Entidades Societárias

Denominação Social da Entidade Participada	Sede	Capital Próprio 2015	Valor Participação	%	Resultado Líquido 2015
ERSUC-Emp Res.Sólidos Coimbra	Coimbra	61.941.944,00 €	73.100,00 €	0,86%	2.010.199,00 €
LUSITANIAGAS-Comp Gas Centro	Aveiro	64.539.369,18 €	19.280,00 €	0,09%	7.120.555,19 €
Águas do Centro Litoral, SA	Coimbra	86.805.945,70 €	184.710,00 €	0,46%	3.813.845,00 €
Águas da Região de Aveiro	Aveiro	16.235.988,78 €	441.000,00 €	2,94%	1.517.766,00 €
WRC - Agência de Desenvolvimento Regional, SA	Curia	561.132,06 €	7.500,00 €	0,55%	-131.711,07 €

Entidades Não-Societárias

Denominação Social	Sede	Tipo	Fundos Próprios 2015	Resultado Líquido Exercício 2015	Quotizações
Associação Nacional de Municípios Portugueses	Coimbra	Associação Municípios	1.965.144,17 €	111.658,90 €	4.756,00 €
CIRA - Comunidade Intermunicipal da Região de Aveiro	Aveiro	Associação Municípios	1.374.676,00 €	38.469,32 €	21.068,00 €
Associação de Municípios do Carvoeiro-Vouga*	Albergaria a Velha	Associação Municípios	9.091.025,00 €	- 1.376.130,00 €	-----€

Fundações

No exercício de 2015, o município não efetuou qualquer transferência para a Fundação Comendador Almeida Roque, com sede em Oliveira do Bairro. Estão assumidos compromissos futuros no valor de 700.000,00 € relacionados com o fundo inicial desta fundação.

O total do fundo inicial desta fundação ascende a 3.000.000,00 €, sendo a comparticipação total do Município de 1.000.000,00 €.

Os fundos patrimoniais da Fundação em 31/12/2015 ascendem a 2.680.574,38 € onde se inclui o resultado líquido negativo do exercício de 2015 no valor 241.645,15 €.

Fundo de Apoio Municipal (FAM)

O FAM tem um capital social de 650 milhões de euros realizado durante 7 anos através de prestações semestrais, sendo 50% financiado pelo Estado e 50% por todos os Municípios.

O valor correspondente ao Município de Oliveira do Bairro foi de 810.769,28 €, valor este, registado na conta 412 – Obrigações e Títulos de Participação. O valor de capital realizado em 2015 foi de 115.824,00 €. O valor em dívida a 31/12/2015 é de 694.945,28 € que será realizado a curto prazo (ano 2016) 115.824,00 € e a médio e longo prazo 579.121,28 €.

Handwritten signatures and initials, including 'Elsa' and 'Mig'.



8.2.22 – Valor Global das dívidas de Cobrança duvidosa

Explicitação e justificação dos movimentos ocorridos na conta 21.8 – Clientes de Cobrança duvidosa:

Conta	Saldo Inicial	Movimentos no Exercício		Saldo Final
		Aumentos	Diminuições	
21.8 – Clientes de Cobrança Duvidosa	10.504,35 €	-	-	10.504,35 €

Clientes de Cobrança Duvidosa – As provisões para cobrança duvidosa foram constituídas a 100%, em virtude de se encontrarem em mora há mais de 12 meses e cujo incobrabilidade está devidamente justificado

8.2.23 – Valor Global das dívidas ativas e passivas respeitantes ao pessoal da autarquia local.

Foram registados na conta 27.3.2 – acréscimos de custos, o valor a pagar em 2016 referente a férias, subsídio de férias e respetivos encargos aos funcionários do Município de Oliveira do Bairro no valor estimado de **525.287,52 €**

8.2.25 – Não existem dívidas incluídas na conta Estado e Outros Entes Públicos em situação de mora

8.2.26 – Descrição desagregada das responsabilidades, por garantias e cauções prestadas, conforme mapa que se anexa – **anexo III**

No mapa de contas de ordem (**anexo III**) estão refletidos todas as garantias e cauções prestadas em numerário e em papel.

As garantias em papel não aparecem refletidas no Resumo Diário de Tesouraria uma vez que não existe fluxo real monetário. As garantias de papel prestadas no ano de 2015 foram de 1.192.790,15 €, as canceladas foram do montante de 520.861,33 € e as acionadas foram no montante de 295.376,36 €.

O montante total das garantias e cauções no final de 2015 é de 3.993.056,43 €, sendo de garantias o valor de 3.126.115,79 € e de cauções o valor de 866.940,64 €.

8.2.27 – Desdobramento das contas de Provisões Acumuladas:

Clientes de Cobrança Duvidosa – As provisões para cobrança duvidosa foram constituídas a 100%, em virtude de se encontrarem em mora há mais de 12 meses e cujo incobrabilidade está devidamente justificado.



Clientes de Cobrança Duvidosa – As provisões para cobrança duvidosa foram constituídas a 100%, em virtude de se encontrarem em mora há mais de 12 meses e cujo incobrabilidade está devidamente justificado.

Conta	Saldo Inicial	Movimentos no Exercício		Saldo Final
		Aumentos	Diminuições	
29.1 – Provisões param cobrança duvidosa	10.504,35 €			10.504,35 €

Processos Judiciais – não foram criadas provisões para processos judiciais em curso, dado que, grande parte deles são processos de baixo valor, sendo que, para os valores mais relevantes, é esperado um desfecho favorável ao Município.

8.2.28 - Explicação e justificação dos movimentos ocorridos em cada uma das contas da classe 5 - Fundo Patrimonial

Conta	Saldo Inicial	Movimentos no Exercício		Saldo Final
		Aumentos	Diminuições	
Património	24.200.884,50 €	---	---	24.200.884,50 €
Reservas	990.233,20 €	110.719,33 €	---	1.100.952,53 €
Resultados Transitados	37.693.776,20 €	2.123.292,12€	322.291,03€	39.494.777,29 €
	62.884.893,90 €	2.261.210,26 €	349.489,84 €	64.796.614,32 €

Património

A nota explicativa à conta 51 "Património", que faz parte integrante do POCAL, refere o seguinte:

"Registam-se nesta conta os fundos relativos à constituição da entidade, resultantes dos ativos e passivos que lhe sejam consignados, bem como as alterações subsequentes que venham a ser formalmente autorizadas. Nos casos das entidades já constituídas, considera-se que o valor desta conta, na abertura do 1º ano em que vigora o POCAL, é equivalente à diferença entre os montantes ativos e os passivos e das importâncias reconhecidas das restantes"

Neste seguimento, nos anos subsequentes à aprovação do Balanço Inicial, procedeu-se à contabilização de diversos bens que, apesar de já existirem naquela data, não se encontravam arrolados, classificados e valorizados, o que contribuiu para o incremento, quer do valor do Imobilizado, quer do valor do Património.

ELSA



Reservas Legais

No exercício económico 2015, os aumentos registados na conta 571 – Reservas Legais corresponde a aplicação do resultado líquido do exercício de 2014 no valor de **110.719,33 €**.

Resultados Transitados

A conta 59 “Resultados Transitados” destina-se, de acordo com o POCAL, ao registo do Resultado Líquido do exercício anterior. Refere ainda a nota explicativa à conta 59 que esta pode, excecionalmente, ser movimentada por regularizações não frequentes e de grande significado, que devam afetar, positiva ou negativamente, o património e não o resultado do exercício.

Neste seguimento, em resultados transitados foram registados os seguintes movimentos retificativos de grande significado, relacionados com exercícios anteriores

Os aumentos foram os seguintes:

DESCRITIVO	Valores
Aplicação Resultado Líquido 2014	2.103.667,23 €
Regularização do valor do IVA que tinha sido relevado como custo em exercícios anteriores, mas que foi considerado como dedutível no pedido de reembolso IVA efetuado, em 2015, pelo Município.	19.624,89 €
Total de Aumentos	2.123.292,12 €

As diminuições foram os seguintes:

DESCRITIVO	Valores
Regularização de amortizações de anos anteriores – da obra: Rede de Drenagem de Águas Residuais e Pluviais da Zona Sul Mamarrosa que estava na contabilidade como imobilizado em curso, mas que já tinha sido concluído no ano 2009, tendo sido transferido, em 2015, para a conta imobilizado corpóreo.	184.757,45€
Correção da diferença entre o valor registado, em anos anteriores do contrato promessa de compra e venda e o valor de escritura de venda, em 2015, dos Lotes 3 e 4 da Zona industrial de Vila Verde - Cooplenorte	59.097,50€
Regularização de valores de anos anteriores que estavam relevados a débito na conta 26.8.8.6 – Débitos a Fornecedores que foram considerados irre recuperáveis.	78.436,08€
Total de diminuições	322.291,03 €



8.2.29 – Demonstração do custo das mercadorias vendidas e matérias consumidas do ano 2015

	CMVMC	=	Existência Inicial	+	Compras	-	Existência Final
36.1	90.257,83	=	10.207,44	+	96.401,59	-	16.351,20
36.3	8.934,91	=	1.894,46	+	10.786,50	-	3.746,05
36.5	27.681,61	=	15.450,41	+	24.828,60	-	12.597,40
36.6	136.761,71	=	1.960,86	+	142.656,33	-	7.855,48
36.7	2.784,67	=	1.229,07	+	3.230,10	-	1.674,50
36.8	8.783,09	=	2.613,23	+	8.124,91	-	1.955,05
36.9.3	7.192,04	=	14.575,97	+	5.121,06	-	12.504,99
36.9.4	5.891,28	=	1.693,36	+	4.872,36	-	674,44
36.9.5	1.696,88	=	0,00	+	1.696,88	-	0,00
36.9.9	14.892,91	=	7.074,22	+	14.814,74	-	6.996,05
TOTAL	304.876,93	=	56.699,02	+	312.533,07	-	64.355,16

8.2.31 - Demonstração de Resultados Financeiros – mapa apresentado em anexo – anexo IV

8.2.32 - Demonstração de Resultados Extraordinários – mapa apresentado em anexo – anexo V

8.2.33 – Outras informações

Garantias prestadas:

Existe uma garantia bancária de 4.000,00 € prestada às Estradas de Portugal, SA (Novo Banco, SA)

Os empréstimos bancários encontram-se garantidos por consignação de receitas sobre os duodécimos das transferências financeiras aprovadas em Orçamento de Estado.

Contrato Gestão – Adra:

No âmbito da celebração do Contrato de Gestão entre o Estado Português, o Município de Oliveira do Bairro e a Adra – Águas da Região de Aveiro, SA foi recebido o valor de



4.066.095,03 €, este valor foi considerado inicialmente em proveitos diferidos. Dado que o contrato de gestão vigora por 50 anos, os proveitos serão imputados aos exercícios ao longo deste prazo (teve início no ano 2009).

Assim:

- Proveitos reconhecidos nos exercícios anteriores – 487.931,40 €
- Proveitos reconhecidos no exercício de 2015 - 81.321,90 €
- Proveitos a reconhecer em exercícios futuros – 3.496.841,73 € (saldo da conta 27.4.9.1)

Garantia Acionada:

Na conta 27.4.9.3 foi contabilizado o valor de 295.376,36 € referente ao acionamento de garantias bancárias prestadas por fornecedor em favor do Município de Oliveira do Bairro para garantir o bom e integral cumprimento de obrigações assumidas em contratos que têm por objeto a empreitada “Construção da Escola do 1º Ciclo do Ensino Básico e Educação Pré – Escolar de Oliveira do Bairro”. O acionamento das garantias destina-se a trabalhos de correção de anomalias que serão realizadas durante o ano de 2016.



Oliveira do Bairro Câmara Municipal

ACTIVO BRUTO

Ano Contabilístico: 2015

	RUBRICAS	SALDO INICIAL	REAVALIÇÃO/ AJUSTAMENTO	AUMENTOS	ALIENAÇÕES	TRANSFERÊNCIAS E ABATES	SALDO FINAL
41	INVESTIMENTOS FINANCEIROS	687.535,00 €	0,00 €	810.769,28 €	0,00 €	0,00 €	1.498.304,28 €
41.1	Partes de capital	687.535,00 €					687.535,00 €
41.1.1	Associações de municípios						
41.1.2	Empresas municipais e intermunicipais						
41.1.2.0	Empresas sector empresarial local	7.500,00 €					7.500,00 €
41.1.2.1	WRC	7.500,00 €					7.500,00 €
41.1.3	Empresas privadas ou cooperativas	19.280,00 €					19.280,00 €
41.1.3.0	Empresas privadas ou cooperativas						
41.1.3.1	Iusitaniagas, SA	19.280,00 €					19.280,00 €
41.1.4	Empresas Publicas						
41.1.4.0	Empresas Sector Empresarial do Estado	660.755,00 €					660.755,00 €
41.1.4.1	ERSUC,SA	35.045,00 €					35.045,00 €
41.1.4.2	SIMRIA	184.710,00 €					184.710,00 €
41.1.4.3	ADRA	441.000,00 €					441.000,00 €
41.2	Obrigações e títulos de participação	0,00 €	0,00 €	810.769,28 €	0,00 €	0,00 €	810.769,28 €
41.2.1	Empresas municipais e intermunicipais						
41.2.2	Fundo de Apoio Municipal	0,00 €		810.769,28 €			810.769,28 €
41.4	Investimentos em imóveis						
41.4.1	Terrenos e recursos naturais						
41.4.2	Edifícios e outras construções						
41.4.2.1	Edifícios						
41.4.2.2	Outras construções						
41.5	Outras aplicações financeiras						
41.5.1	Depósitos em instituições financeiras						
41.5.2	Títulos de dívida pública						
41.5.3	Outros títulos						
42	IMOBILIZAÇÕES CORPÓREAS	109.809.165,00 €	0,00 €	1.304.466,56 €	254.824,41 €	8.223.402,57 €	119.082.209,72 €
42.1	Terrenos e recursos naturais	10.358.179,45 €	0,00 €	23.462,50 €	254.824,41 €	0,00 €	10.126.817,54 €
42.2	Edifícios e outras construções	92.816.344,16 €	0,00 €	553.101,22 €	0,00 €	8.223.545,55 €	101.592.990,93 €
42.2.1	Edifícios	43.460.444,63 €	0,00 €	74.940,23 €	0,00 €	7.119.713,19 €	50.655.098,05 €
42.2.1.01	Habituação-Construção	181.384,76 €					181.384,76 €
42.2.1.02	Habituação-Aquisição						0,00 €
42.2.1.03	Habituação-Reparação e Beneficiação						0,00 €
42.2.1.04	Outros Edifícios	43.279.059,87 €	0,00 €	74.940,23 €	0,00 €	7.119.713,19 €	50.473.713,29 €
42.2.1.04.1	Instalações de Serviços	18.543.534,01 €		29.208,26 €		66.958,64 €	18.639.700,91 €
42.2.1.04.2	Instalações Desportivas e Recreativas	4.445.880,55 €					4.445.880,55 €
42.2.1.04.3	Mercados e instalações de fiscalização sanitária	0,00 €					0,00 €
42.2.1.04.4	Creches	7.590.514,45 €		2.159,88 €			7.592.674,33 €
42.2.1.04.5	Escolas	12.676.868,71 €		12.822,09 €		6.022.923,96 €	18.712.614,76 €
42.2.1.04.6	Lares de 3ª Idade	0,00 €					0,00 €
42.2.1.04.7	Outros	22.262,15 €		30.750,00 €		1.029.830,59 €	1.082.842,74 €
42.2.2	Outras construções	49.355.899,53 €	0,00 €	478.160,99 €	0,00 €	1.103.832,36 €	50.937.892,88 €
42.2.2.01	Viadutos,Arruamentos e Obras Complementares	19.063.060,47 €		423.043,60 €		430.973,70 €	19.917.077,77 €
42.2.2.02	Esgotos	16.555.017,20 €				604.417,29 €	17.159.434,49 €
42.2.2.03	Iluminação Pública	37.123,15 €					37.123,15 €
42.2.2.04	Parques e Jardins	1.211.232,15 €		44.864,82 €		53.576,25 €	1.309.673,22 €
42.2.2.05	Instalações Desportivas e Recreativas	731.178,16 €					731.178,16 €
42.2.2.06	Captação, Tratamento e Distribuição de Água	7.112.928,76 €					7.112.928,76 €
42.2.2.07	Viação Rural	3.132.989,59 €					3.132.989,59 €
42.2.2.08	Sinalização e Trânsito	127.231,23 €					127.231,23 €
42.2.2.09	Infraestruturas para Distrib. Energia Eléctrica	870.843,32 €		10.252,57 €		14.865,12 €	895.961,01 €
42.2.2.10	Infraestruturas para Tratamento Resíduos Sólidos	0,00 €					0,00 €
42.2.2.11	Cemitérios	89.728,82 €					89.728,82 €
42.2.2.12	Outros	309.020,29 €					309.020,29 €
42.2.2.13	Estações tratamento de águas residuais	115.546,39 €					115.546,39 €
42.3	Equipamento básico	3.164.770,80 €		348.588,55 €		-142,98 €	3.513.216,37 €
42.4	Equipamento de transporte	1.168.266,19 €		29.168,02 €			1.197.434,21 €
42.5	Ferramentas e utensílios	12.677,70 €					12.677,70 €
42.6	Equipamento administrativo	2.191.528,20 €		350.146,27 €			2.541.674,47 €
42.7	Taras e vasilhame	0,00 €					0,00 €
42.8	Equipamento Informático	0,00 €					0,00 €
42.9	Outras imobilizações corpóreas	97.398,50 €					97.398,50 €
43	IMOBILIZAÇÕES INCORPÓREAS	123.111,83 €		12.456,40 €			135.568,23 €
43.1	Despesas de instalação						0,00 €



ACTIVO BRUTO

Ano Contabilístico: 2015

	RUBRICAS	SALDO INICIAL	REAVALIÇÃO/ AJUSTAMENTO	AUMENTOS	ALIENAÇÕES	TRANSFERÊNCIAS E ABATES	SALDO FINAL
43.2	Despesas de investigação e de desenvolvimento	123.111,83 €		12.456,40 €			135.568,23 €
43.3	Propriedade industrial e outros direitos						0,00 €
43.4	Aquisição de serviços						0,00 €
43.4.1	Encargos das instalações						0,00 €
43.9	Outras Imobilizações incorpóreas						0,00 €
44	IMOBILIZAÇÕES EM CURSO	19.965.493,69 €	0,00 €	5.413.872,08 €	0,00 €	-8.429.576,36 €	16.949.789,41 €
44.1	Imobilizações em curso investimentos financeiros	0,00 €					0,00 €
44.2	Imobilizações em curso de imobilizações corpóreas	19.921.523,69 €	0,00 €	5.413.872,08 €	0,00 €	-8.429.576,36 €	16.905.819,41 €
44.2.1	Terrenos e Recursos Naturais	0,00 €					0,00 €
44.2.2	Edifícios e Outras Construções	19.921.523,69 €	0,00 €	5.413.872,08 €	0,00 €	-8.429.576,36 €	16.905.819,41 €
44.2.2.1	Edifícios	6.694.563,88 €	0,00 €	4.956.227,80 €	0,00 €	-7.364.220,38 €	4.286.571,12 €
44.2.2.1.01	Habituação-Construção	0,00 €					0,00 €
44.2.2.1.02	Instalações de Serviços	3.414.190,11 €		626.599,71 €		-1.137.860,26 €	2.902.929,56 €
44.2.2.1.03	Instalações Desportivas e Recreativas	72.756,25 €					72.756,25 €
44.2.2.1.04	Mercados e Instalações de fiscalização sanitária	0,00 €					0,00 €
44.2.2.1.05	Creches	531.468,12 €		841.672,22 €		-1.178.114,74 €	195.025,60 €
44.2.2.1.06	Escolas	2.675.549,39 €		3.487.955,67 €		-5.048.245,36 €	1.115.259,70 €
44.2.2.1.07	Lares da 3ª Idade	0,00 €					0,00 €
44.2.2.1.08	Outros	600,01 €					600,01 €
44.2.2.2	Outras Construções	13.226.959,81 €	0,00 €	457.644,48 €	0,00 €	-1.065.356,00 €	12.619.248,29 €
44.2.2.2.01	Viadutos, Arruamentos e Obras Complementares	6.167.356,37 €		433.827,93 €		-430.973,70 €	6.170.210,60 €
44.2.2.2.02	Esgotos	1.126.185,22 €				-608.261,04 €	517.924,18 €
44.2.2.2.03	Iluminação Pública	34.572,53 €					34.572,53 €
44.2.2.2.04	Parques e Jardins	332.280,91 €		22.010,78 €		-11.256,14 €	343.035,55 €
44.2.2.2.05	Instalações Desportivas e Recreativas	97.424,62 €					97.424,62 €
44.2.2.2.06	Captação, Tratamento e Distribuição de Água	735.738,76 €		187,16 €			735.925,92 €
44.2.2.2.07	Viação Rural	4.030.165,66 €					4.030.165,66 €
44.2.2.2.08	Sinalização e Trânsito	213.681,95 €					213.681,95 €
44.2.2.2.09	Infraestruturas p/ distribuição energia eléctrica	446.860,87 €		1.618,61 €		-14.865,12 €	433.614,36 €
44.2.2.2.10	Infraestruturas p/tratamento resíduos sólidos	0,00 €					0,00 €
44.2.2.2.11	Cemitérios	0,00 €					0,00 €
44.2.2.2.12	Outros	33.508,77 €					33.508,77 €
44.2.2.2.13	Estações de tratamento de águas residuais	9.184,15 €					9.184,15 €
44.2.3	Equipamento básico	0,00 €					0,00 €
44.2.4	Equipamento de transporte	0,00 €					0,00 €
44.2.5	Ferramentas e utensílios	0,00 €					0,00 €
44.2.6	Equipamento administrativo	0,00 €					0,00 €
44.2.7	Taras e Vasilhame	0,00 €					0,00 €
44.2.9	Outras imobilizações corpóreas	0,00 €					0,00 €
44.3	Imobilizações em curso de imobilizações incorpóreas						0,00 €
44.5	Imobilizações em curso de bens de domínio público						0,00 €
44.6	Adiantamentos por conta de bens de domínio público						0,00 €
44.7	Adiantamentos por conta de investimentos financeiros						0,00 €
44.8	Adiantamentos por conta de imobilizações corpóreas	43.970,00 €					43.970,00 €
44.9	Adiantamentos por conta de imobilizações corpóreas						0,00 €
45	BENS DE DOMÍNIO PÚBLICO	2.457.456,24 €	0,00 €	30.578,30 €	0,00 €	0,00 €	2.488.034,54 €
45.1	Terrenos e recursos naturais	2.053.712,87 €		30.578,30 €			2.084.291,17 €
45.2	Edifícios	0,00 €					0,00 €
45.3	Outras construções e infraestruturas	403.743,37 €					403.743,37 €
45.5	Bens do património histórico, artístico e natural	0,00 €					0,00 €
45.9	Outros bens de domínio público						0,00 €
TOTAIS :		133.042.761,76 €	0,00 €	7.572.142,62 €	254.824,41 €	-206.173,79 €	140.153.906,18 €

ENTIDADE

AMORTIZAÇÕES E PROVISÕES


C.M.O.B.

Ano Contabilístico : 2015 Período: Janeiro a Dezembro

Data : 2016/03/30

Página : 1

Rubricas	Saldo Inicial	Reforço	Regularizações	Saldo Final
48 AMORTIZACOES ACUMULADAS	30.084.550,65	3.807.978,83	142,98	33.892.386,50
48.1 De investimentos em imoveis				
48.1.1 Terrenos e recursos naturais				
48.1.2 Edificios e outras construcoes				
48.1.2.1 Edificios				
48.1.2.2 Outras construcoes				
48.2 De imobilizacoes corporeas	29.987.307,85	3.767.798,19	142,98	33.754.963,06
48.2.1 Terrenos e recursos naturais				
48.2.2 Edificios e outras construcoes	24.580.531,68	3.339.149,86		27.919.681,54
48.2.2.1 Edificios	4.253.586,68	794.296,50		5.047.883,18
48.2.2.2 Outras construcoes	20.326.945,00	2.544.853,36		22.871.798,36
48.2.3 Equipamento basico	2.324.698,08	242.008,09	142,98	2.566.563,19
48.2.4 Equipamento de transporte	1.086.418,50	28.321,98		1.114.740,48
48.2.5 Ferramentas e utensilios	11.771,33	271,93		12.043,26
48.2.6 Equipamento administrativo	1.923.965,57	157.985,02		2.081.950,59
48.2.7 Taras e vasilhame				
48.2.8 Equipamento Informatico				
48.2.9 Outras imobilizacoes corporeas	59.922,69	61,31		59.984,00
48.3 De imobilizacoes incorporeas	53.493,80	615,00		54.108,80
48.3.1 Despesas de instalacao				
48.3.2 Despesas de investigacao e de desenvolvimento	53.493,80	615,00		54.108,80
48.3.3 Propriedade industrial e outros direitos				
48.5 De bens de dominio publico	43.749,00	39.565,64		83.314,64
48.5.1 Terrenos e recursos naturais				
48.5.2 Edificios				
48.5.3 Outras construcoes e infraestruturas				
48.5.5 Bens de patrimonio historic, artistico e cultural	43.749,00	39.565,64		83.314,64
48.5.9 Outros bens de dominio publico				
49 PROVISOES PARA INVESTIMENTOS FINANCEIROS				
49.1 Partes de capital				
49.2 Obrigacoes e titulos de participacao				
49.3 ...				
49.5 Outras aplicacoes financeiras				
A transportar				
Total	30.084.550,65	3.807.978,83	142,98	33.892.386,50



Handwritten signatures and initials, including the name "Eliana Ming" and a signature below it.

CONTAS DE ORDEM

ENTIDADE C.M.O.B.


CAMARA MUNICIPAL DE OLIVEIRA DO BAIRRO

Periodo: 2015/01/02 a 2015/12/31




ANO 2015

PAG. 1

Código	Descrição		Valores		Código	Descrição		Valores	
	SALDO DA GERÊNCIA ANTERIOR					GARANTIAS E CAUÇÕES ACIONADAS			295.376,36
	GARANTIAS E CAUÇÕES			3.571.227,20		GARANTIAS ACCIONADAS	295.376,36		
	GARANTIAS	2.749.563,33				CAUÇÕES ACCIONADAS			746.614,08
	CAUÇÕES	821.663,87				GARANTIAS E CAUÇÕES DEVOLVIDAS			
	RECIPOS PARA COBRANÇA					GARANTIAS DEVOLVIDAS	520.861,33		
						CAUÇÕES DEVOLVIDAS	225.752,75		
						RECEITA VIRTUAL COBRADA			
	GARANTIAS E CAUÇÕES PRESTADAS			1.463.819,67		RECEITA VIRTUAL ANULADA			
	GARANTIAS PRESTADAS	1.192.790,15				SALDO PARA A GERENCIA SEGUINTE			
	CAUÇÕES PRESTADAS	271.029,52				RECIPOS PARA COBRANÇA			
	RECEITA VIRTUAL LIQUIDADADA					GARANTIAS E CAUÇÕES			3.993.056,43
						GARANTIAS	3.126.115,79		
						CAUÇÕES	866.940,64		
						Total geral			5.035.046,87
	Total geral			5.035.046,87					

O ORGÃO EXECUTIVO
 Em 4 de A.O.1 de 2016


O ORGÃO EXECUTIVO *del: Sacho*
 Em ___ de ___ de ___

  *Elso* *Pinz* 

ENTIDADE		MAPA DAS CONTAS DE ORDEM				DATA	ANO	PAGINA
C.M.O.B.		Período: 2015/01/02 a 2015/12/31				2016/03/31	2015	1
COD. CONTA	DESIGNAÇÃO	SALDO INICIAL		DO PERÍODO		SALDO FINAL		
		DEBITO	CREDITO	DEBITO	CREDITO	DEVEDOR	CREDOR	
09	Contas de Ordem	4.555.419,70	4.555.419,70	2.505.810,11	2.505.810,11			
09.1	Garantias e Cauções	984.192,50	4.555.419,70	1.041.990,44	1.463.819,67		3.993.056,43	
09.1.1	Garantias	570.824,79	3.320.388,12	816.237,69	1.192.790,15		3.126.115,79	
09.1.1.01	Garantias de Fornecedores c/c							
09.1.1.01.1	Prestadas							
09.1.1.01.2	Accionadas							
09.1.1.01.3	Devolvidas							
09.1.1.02	Garantias de Fornecedores Imobilizado	570.824,79	3.320.388,12	816.237,69	1.192.790,15		3.126.115,79	
09.1.1.02.1	Prestadas		3.320.388,12		1.192.790,15		4.513.178,27	
09.1.1.02.2	Accionadas			295.376,36		295.376,36		
09.1.1.02.3	Devolvidas	570.824,79		520.861,33		1.091.686,12		
09.1.2	Cauções	413.367,71	1.235.031,58	225.752,75	271.029,52		866.940,64	
09.1.2.01	Cauções de Clientes Loteamentos							
09.1.2.01.1	Prestadas							
09.1.2.01.2	Accionadas							
09.1.2.01.3	Devolvida							
09.1.2.02	Cauções de Clientes Aguas							
09.1.2.02.1	Prestadas							
09.1.2.02.2	Accionadas							
09.1.2.02.3	Devolvidas							
09.1.2.03	CAUÇÕES DE EMPREITADAS	413.367,71	1.235.031,58	225.752,75	271.029,52		866.940,64	
09.1.2.03.1	Prestadas		1.235.031,58		271.029,52		1.506.061,10	
09.1.2.03.2	Accionadas							
09.1.2.03.3	Devolvidas	413.367,71		225.752,75		639.120,46		
09.2	Receita Virtual							
09.2.1	Receita Virtual Anos Anteriores							
09.2.1.01	Rec. Virtual Anos Anteriores Processada							
09.2.1.02	Rec. Virtual Anos Anteriores Anulada							
09.2.1.03	Rec. Virtual Anos Anteriores Cobrada							
09.2.2	Receita Virtual do ano corrente							
09.2.2.01	Receita do Ano Corrente Processada							
09.2.2.02	Receita Ano Corrente Anulada							
09.2.2.03	Receita Ano Corrente Cobrada							
09.9	Contas reflectidas	3.571.227,20		1.463.819,67	1.041.990,44	3.993.056,43		
09.9.1	Garantias e Cauções	3.571.227,20		1.463.819,67	1.041.990,44	3.993.056,43		
09.9.1.01	Garantias	2.749.563,33		1.192.790,15	816.237,69	3.126.115,79		
09.9.1.01.1	Garantias fornecedores c/corrente							
09.9.1.01.2	Garantias fornecedores imobilizado	2.749.563,33		1.192.790,15	816.237,69	3.126.115,79		
09.9.1.02	Cauções	821.663,87		271.029,52	225.752,75	866.940,64		
09.9.1.02.1	Cauções de clientes loteamentos							
09.9.1.02.2	Cauções de clientes águas							
09.9.1.02.3	Cauções de fornecimentos e empreitadas	821.663,87		271.029,52	225.752,75	866.940,64		
09.9.2	Receita Virtual							
09.9.2.01	Receita Virtual Anos Anteriores							
09.9.2.01.1	Rec.Virtual Anos Anteriores Processada							
09.9.2.01.2	Receita Virtual Anos Anteriores Anulada							
09.9.2.01.3	Receita Virtual Anos Anteriores Cobrada							
09.9.2.02	Receita Virtual do Ano Corrente							
09.9.2.02.1	Receita do Ano Corrente Processada							
09.9.2.02.2	Receita Ano Corrente Anulada							
09.9.2.02.3	Receita Ano Corrente Cobrada							
TOTAL ...		4.555.419,70	4.555.419,70	2.505.810,11	2.505.810,11			

Handwritten signatures and initials are present at the bottom of the page, including a large signature on the left, a signature in the center, and initials 'Ela' and 'Ming' on the right.

DEMONSTRAÇÃO DE RESULTADOS FINANCEIROS

ANO 2015

ENTIDADE C.M.O.B. -

Município de Oliveira do Bairro

Janeiro - Dezembro

Pag. 1

CUSTOS E PERDAS	EXERCÍCIOS		PROVEITOS E GANHOS	EXERCÍCIOS	
	N	N - 1		N	N - 1
681 - JUROS SUPORTADOS	103.268,89	134.945,91	781 - JUROS OBTIDOS	4.403,69	16.924,10
682 - PERDAS EM ENTIDADES PARTICIPADAS			782 - GANHOS EM ENTIDADES PARTICIPADAS	48.897,97	53.712,73
683 - AMORTIZAÇÕES DE INVESTIMENTOS EM IMÓVEIS			783 - RENDIMENTOS DE IMÓVEIS	56.636,30	65.743,87
684 - PROVISÕES PARA PLICAÇÕES FINANCEIRAS			784 - RENDIMENTOS DE PARTICIPAÇÕES DE CAPITAL		26.803,90
685 - DIFERENÇAS DE CÂMBIO DESFAVORÁVEIS			785 - DIFERENÇAS DE CÂMBIO FAVORÁVEIS		
687 - PERDAS NA ALIENAÇÃO DE APLICAÇÕES DE TESOURARIA			786 - DESC. DE PTO. PAGAMENTO OBTIDOS		
688 - OUTROS CUSTOS E PERDAS FINANCEIRAS	864,29	3.858,42	787 - GANHOS NA ALIEN. APLIC. TESOURARIA		
RESULTADOS FINANCEIROS	87.126,68	105.702,17	788 - OUTROS PROV. E GANHOS FINANCEIROS	81.321,90	81.321,90
Total	191.259,86	244.506,50	Total	191.259,86	244.506,50





 ELSA *Pring.*



DEMONSTRAÇÃO DE RESULTADOS EXTRAORDINARIOS

ANO 2015

ENTIDADE

C.M.O.B.

Município de Oliveira do Bairro

Janeiro - Dezembro

Pag. 1

CUSTOS E PERDAS	EXERCÍCIOS		PROVEITOS E GANHOS	EXERCÍCIOS	
	N	N - 1		N	N - 1
691 - TRANSFÊRENCIAS DE CAPITAL CONCEDIDAS	675.759,99	704.606,62	791 - RESTITUIÇÃO DE IMPOSTOS		
692 - DÍVIDAS INCOBRÁVEIS			792 - RECUPERAÇÃO DE DÍVIDAS		
693 - PERDAS EM EXISTÊNCIAS		56.577,56	793 - GANHOS EM EXISTÊNCIA		
694 - PERDAS EM IMOBILIZAÇÕES	28.901,41		794 - GANHOS IMOBILIZAÇÕES	153.596,80	694.130,25
695 - MULTAS E PENALIDADES			795 - BENEFÍCIOS PENAL. CONTRATUAIS	25.285,71	18.389,69
696 - AUMENTOS AMORTIZ. PROVISÕES			796 - REDUÇÕES AMORT. PROVISÕES		
697 - CORREÇÕES REL. EXERC. ANTERIORES		11.927,34	797 - CORREÇÕES RELAT. EXERC. ANTERIORES	10.521,21	21.269,07
698 - OUTROS CUSTOS E PERDAS EXTRAORDINÁRIOS	63.612,87	2.619,00	798 - OUTROS PROV. GANHOS EXTRAORDINÁRIOS	997.410,37	790.636,10
RESULTADOS EXTRAORDINARIOS	418.539,82	748.694,59			
			Total	1.186.814,09	1.524.425,11
Total	1.186.814,09	1.524.425,11			

Handwritten signatures and initials, including the name 'Eliana' and other illegible marks.